

MINISTÉRIO DA EDUCAÇÃO
INSTITUTO FEDERAL CATARINENSE
CAMPUS CAMBORIÚ

**RELATÓRIO ANUAL DE
ACOMPANHAMENTO DE EGRESSOS DO
IFC CAMPUS CAMBORIÚ - 2022**

Servidores responsáveis:

Cristine de Oliveira Dilli

Colaboradores:

Michela Cancillier

Camboriú, 16 de fevereiro de 2023.

Introdução

O documento a seguir é referente ao Relatório Anual de Acompanhamento de Egressos do IFC Campus Camboriú, de 2022, preparado a pedido da Pró – Reitoria de Extensão do Instituto Federal Catarinense (PROEX/IFC). Buscando a transparência do serviço público, este relatório visa apresentar os dados dos egressos do nosso campus, permitindo uma melhor análise para que possam ser efetuadas melhorias nos trabalhos que desenvolvemos.

Destacamos que o servidor responsável pelo presente relatório é (são) Cristine de Oliveira Dilli, designado(S) para ser(em) os responsáveis em acompanhar os egressos do IFC Campus Camboriú por meio da Portaria nº 298, emitida em 09/06/2020. Os dados do ano de 2022 foram obtidos através das respostas da pesquisa de egressos encaminhada aos alunos.

Abaixo consta a relação de ações desenvolvidas pelos responsáveis pelos egressos:

A) Análise da Minuta da Resolução que Dispõe sobre a política institucional e regulamenta as atividades e os procedimentos gerais do Programa de Acompanhamento dos Egressos no âmbito do IFC

B) Coleta de dados: a coleta dos dados se deu por meio da divulgação do link de acesso ao questionário virtual presente no site institucional https://docs.google.com/forms/d/e/1FAIpQLScb1qOjRP2PZWADdhZCvgtnR0v2Y_76b oni21upha1W5h-eVw/viewform, pessoalmente e através do email e whatsapp.

C) Divulgação do Portal dos egressos: divulgado também nas apresentações de estágio para as turmas formandas, para acompanhamento e atendimento à dúvidas.

D) Divulgação de oportunidades de vagas, congressos e eventos ao email dos egressos.

E) Promoção do Evento Encontro de Egressos, que envolveu o Dia da Comunidade no IFC, com a presença de Egressos e familiares.

2. Apresentação e análise dos dados do questionário

-Número de egressos por curso:

Curso Técnico Integrado ao Ensino Médio: **154 egressos;**

Curso Técnico Subsequente ao Ensino Médio: **43 egressos**

Curso Superior : **06 egressos;**

Curso de Pós Graduação Stricto Sensu: **17 egressos**

- **Número total de egressos 2022:** 220 egressos.

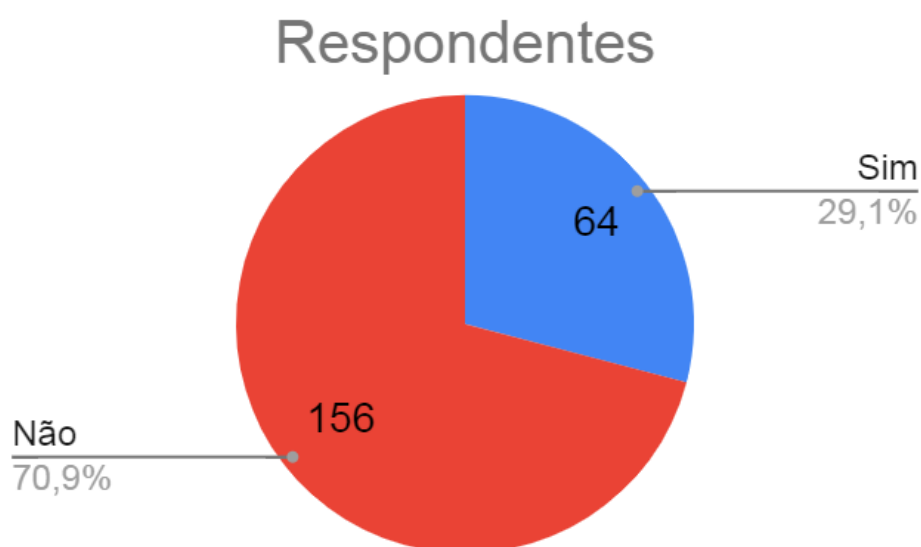
Fonte: <https://sig.ifc.edu.br/sigaa/public/ifpa/egressos/lista.jsf>. Consulta em 16/02/2023.

Abaixo listamos a análise das respostas do formulário dos egressos:

Acessando o formulário por meio do link disponibilizado, dos 220 egressos do IFC em 2022, 64 destes responderam ao questionário, totalizando 29,09% (Gráfico 1). Em relação ao ano de 2021, teve-se um aumento no número de respondentes, visto que as aulas retornaram no formato presencial, possibilitando uma conversa mais próxima e pessoal com as turmas. Mesmo com a ampliação de canais de contato com formandos e egressos, como o Whatsapp, se faz necessário incentivar uma maior participação e interação dos egressos com o IFC após a conclusão dos seus respectivos cursos.

Após as considerações acima citadas, apresentaremos os demais dados do questionário com suas respectivas análises.

Gráfico 1-Percentual de egressos respondentes



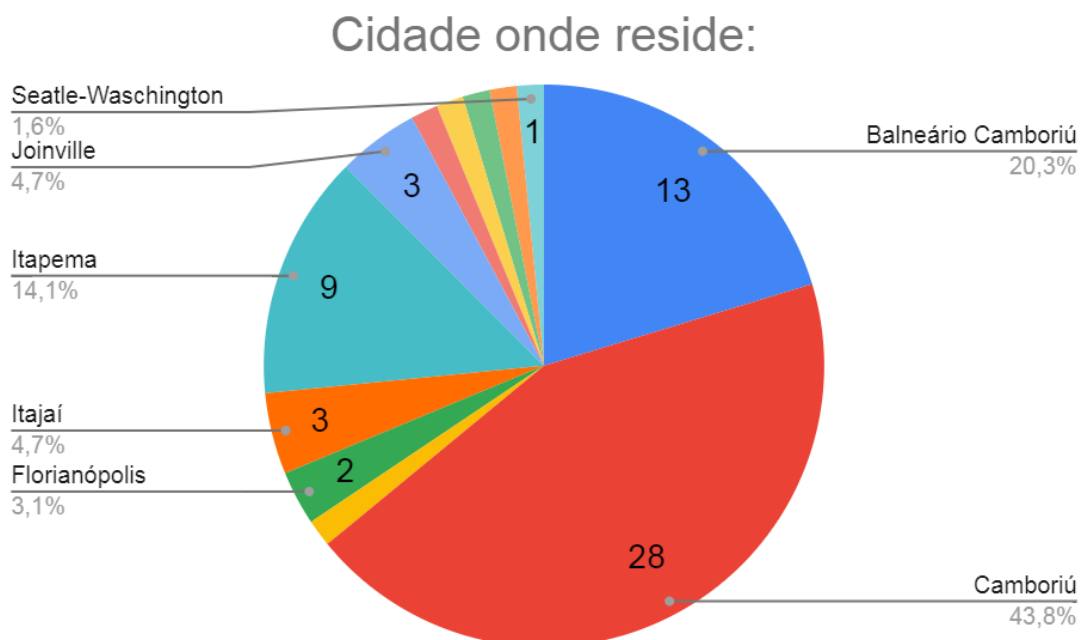
Fonte: Pesquisa egressos 2022 (respostas)

2. Apresentação e análise dos dados do questionário

Segundo o banco de dados obtido com as respostas dos egressos respondentes:

1) Questão: Cidade em que reside:

Gráfico 2: Cidade onde reside

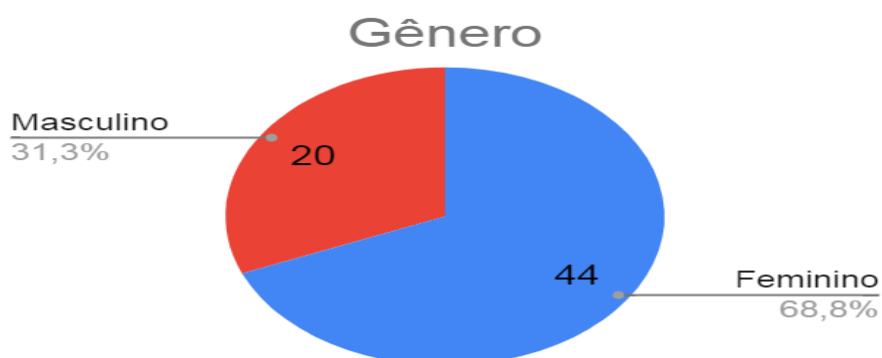


Fonte: Pesquisa egressos 2022 (respostas)

Observa-se dentre os respondentes que a maioria é residente em Camboriú (28 pessoas) e Balneário Camboriú (13 pessoas), sendo a primeira a cidade onde se situa o Campus. Os demais residem em cidades vizinhas, norte e vale do Itajaí, além de Florianópolis e um respondente fora do país.

2) Questão: Gênero:

Gráfico 3: Gênero

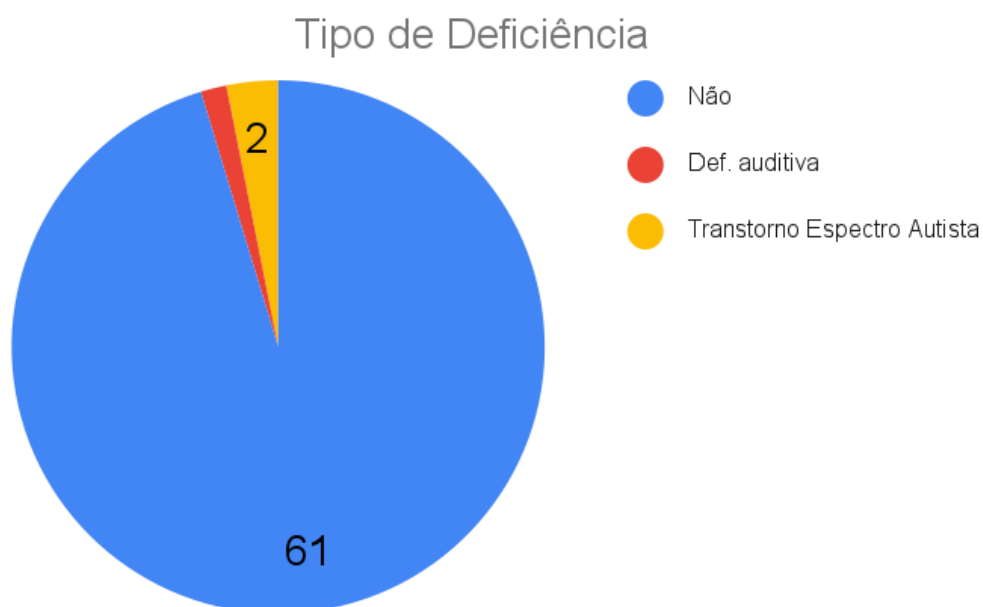


Fonte: Pesquisa egressos 2022 (respostas)

Dentre os respondentes, a maioria são do sexo feminino, totalizando 44 respondentes deste sexo.

3) Questão: Você possui algum tipo de deficiência?

Gráfico 04: Tipo de Deficiência

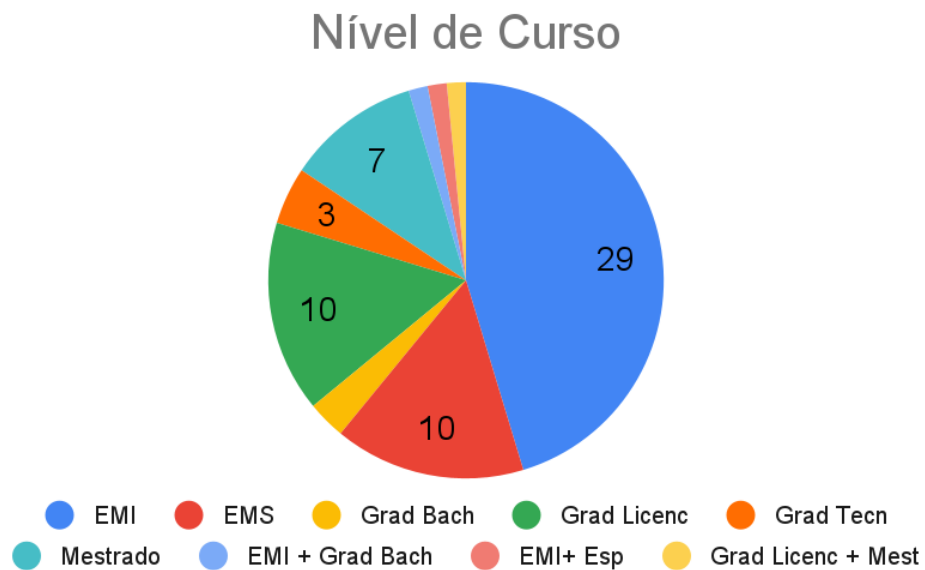


Fonte: Pesquisa egressos 2022 (respostas)

Dos respondentes, 61 pessoas responderam não ter nenhum tipo de deficiência. Apenas 02 respondentes possuem Transtorno do Espectro autista e 01 deficiência auditiva.

4) Questão: Qual (is) curso (s) você concluiu no IFC?

Gráfico 5: Nível do Curso Concluído



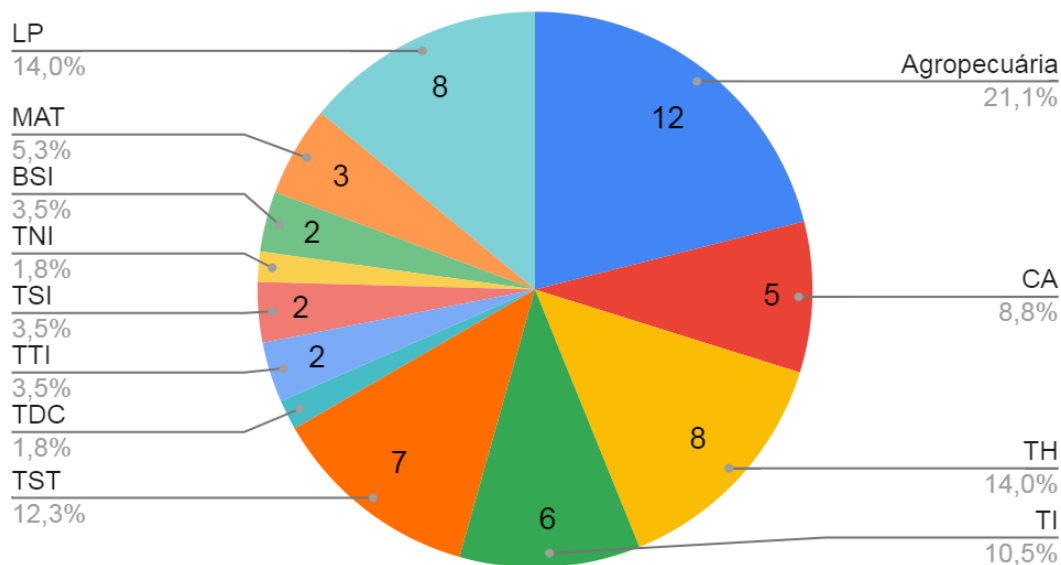
Fonte: Pesquisa egressos 2022 (respostas)

No referente ao nível do curso concluído, a maioria dos respondentes era do ensino médio integrado: EMI (29 respondentes) , seguindo por Ensino Médio Subsequente EMS (10 respondentes) e Graduação Licenciatura (também 10 respondentes).

5) Questão: Especifique o(s) curso(s) você concluiu no IFC?

Gráfico 6: Cursos Concluídos

Curso Concluído



Fonte: Pesquisa egressos 2022 (respostas)

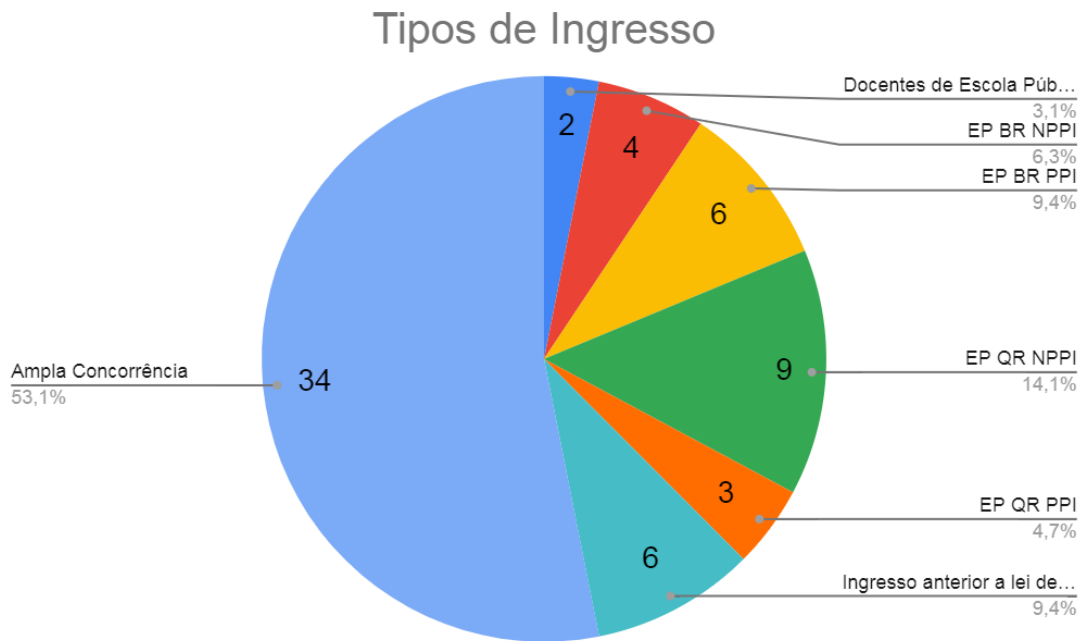
Legenda:(conforme a ordem no gráfico)

LP	Licenciatura em Pedagogia	Agropecuária	
MAT	Licenciatura em Matemática	CA	Técnico em Controle Ambiental
BSI	Bacharelado em Sistemas de Informação	TH	Técnico em Hospedagem
TNI	Tecnologia em Negócios Imobiliários	TI	Técnico em Informática
TSI	Tecnologia em Sistemas de Internet		
TTI	Técnico em Transações Imobiliárias		
TDC	Técnico em Defesa Civil		
TST	Técnico em Segurança do Trabalho		

Pode-se verificar que a maioria dos respondentes pertence a cursos integrados no Campus, Agropecuária (12 respondentes) e Hospedagem (TH) 08 respondentes. Porém, o curso de Licenciatura em Pedagogia LP, teve também 08 respondentes.

6) Questão: O ingresso no curso em que você se formou mais recentemente, no IFC, foi por meio de Ações Afirmativas (cotas)?

Gráfico 8: Tipos de Ingresso



Fonte: Pesquisa egressos 2022 (respostas)

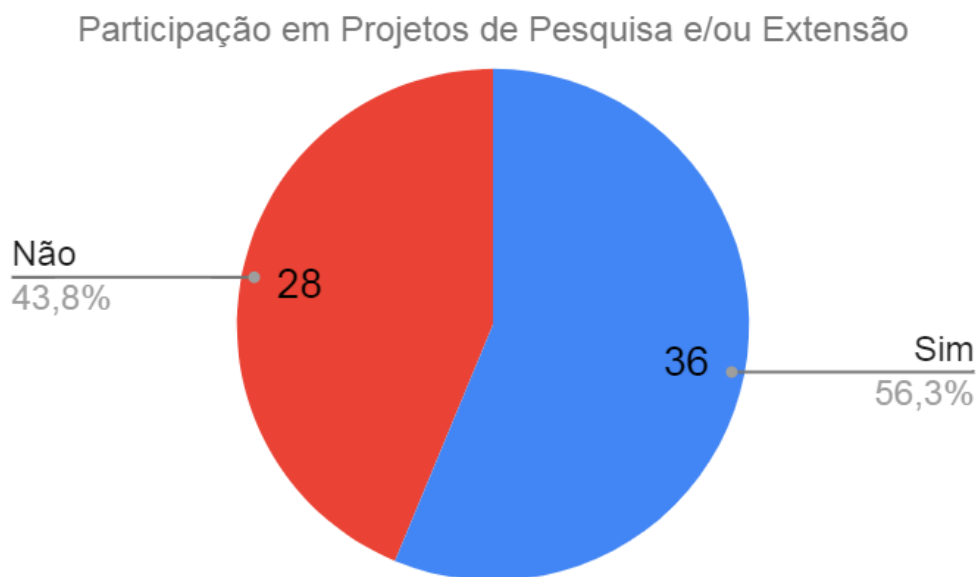
Verifica-se que, a maioria dos respondentes ingressou por ampla concorrência, correspondendo a mais da metade dos correspondentes. Também houve 09 respondentes que entraram pelas ações afirmativas EPQR NPPI: Escola Pública Qualquer Renda Não Preto, Pardo ou Indígena.

7) Questão: Você participou de algum projeto de pesquisa ou extensão?

Participou em qual ou quais projetos?

Você recebeu bolsa?

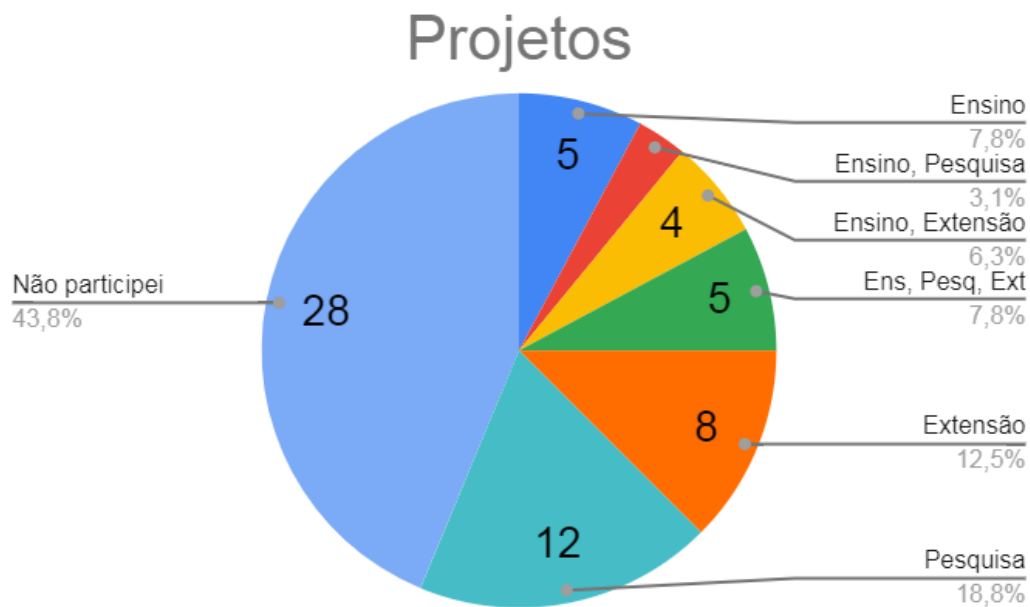
Gráfico 8: Participação em Projetos de Pesquisa ou Extensão



Fonte: Pesquisa egressos 2022 (respostas)

Ao contrário do ano anterior, a maioria dos respondentes participou de projetos de Ensino, Pesquisa ou Extensão.

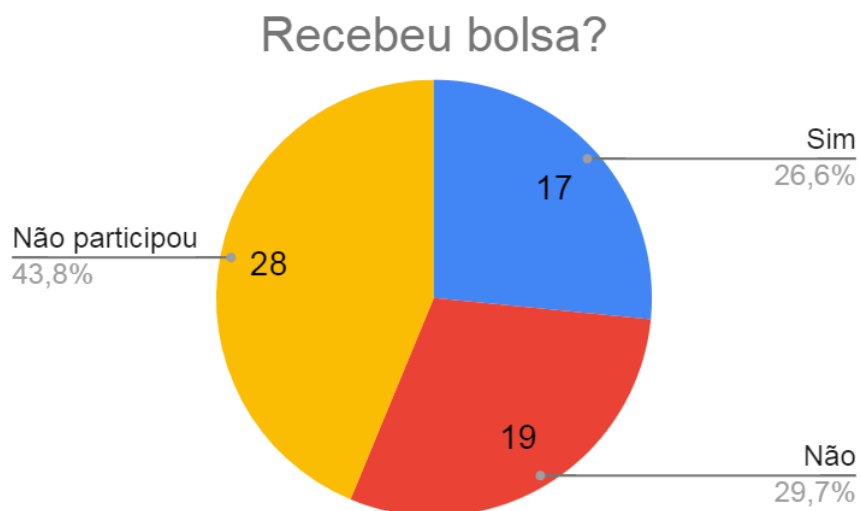
Gráfico 9: Qual projeto participou?



Fonte: Pesquisa egressos 2022 (respostas)

Apesar de 28 respondentes não participarem de nenhum projeto, 12 respondentes participaram de projetos de pesquisa e 08 respondentes em projetos de extensão.

Gráfico 10: Recebeu bolsa?

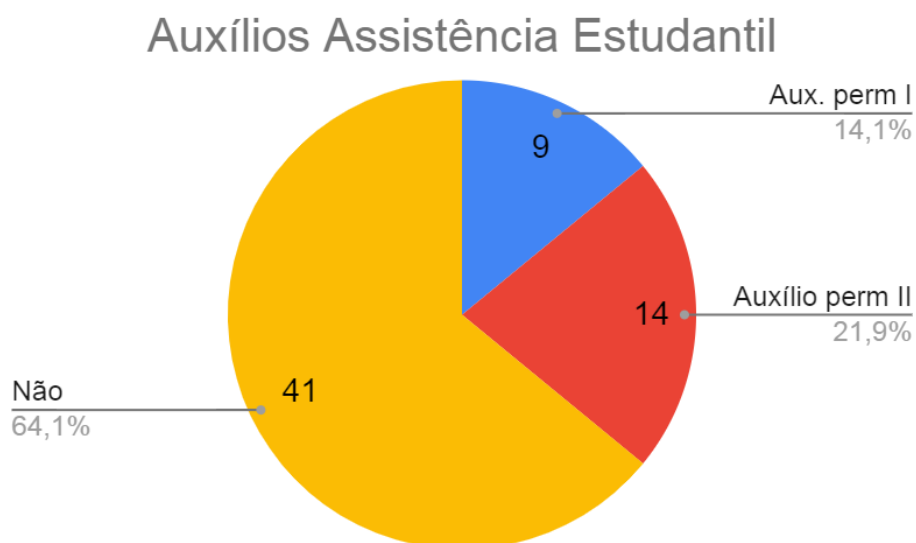


Fonte: Pesquisa egressos 2022 (respostas)

Do total de respondentes, 17 receberam bolsa.

8) Questão: Você recebeu auxílios do Programa de Assistência Estudantil?

Gráfico 11: Auxílios do Programa de Assistência Estudantil

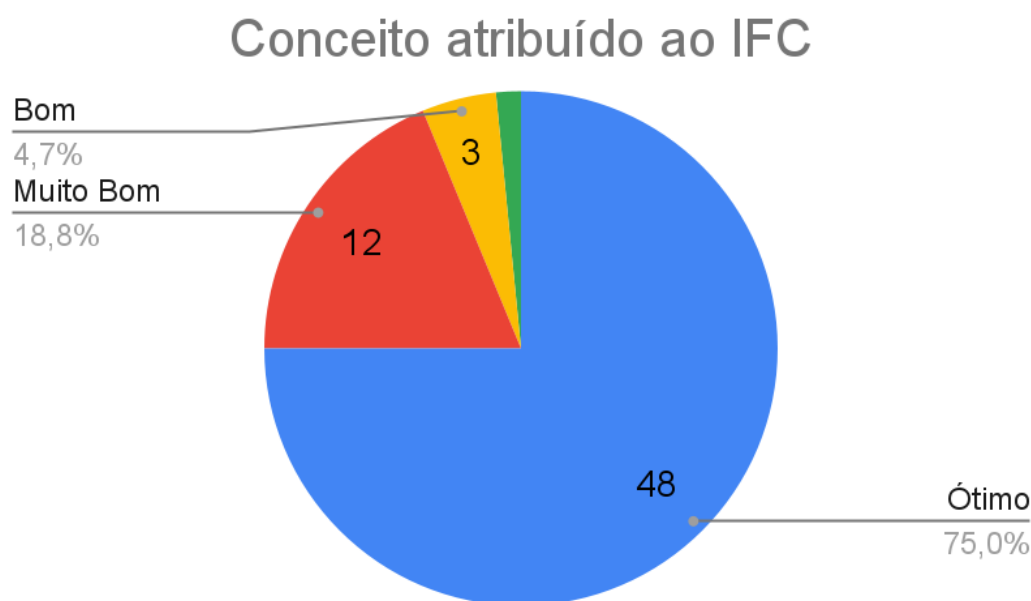


Fonte: Pesquisa egressos 2022 (respostas)

A maioria dos respondentes não recebeu auxílio de assistência estudantil durante a realização de seu curso (41 respondentes), mas 9 respondentes receberam o Auxílio Permanência I, destinado a estudantes em extrema vulnerabilidade socioeconômica que necessitam de complementação para suas despesas de alimentação, transporte, material didático, entre outras, cujos serviços correspondentes não são fornecidos pelo IFC, visando, assim, à permanência e ao êxito acadêmico e Auxílio Permanência II-14 respondentes, que é destinado a estudantes em vulnerabilidade socioeconômica que necessitam de complementação para suas despesas de alimentação, transporte, material didático, entre outras, cujos serviços não são fornecidos pelo IFC, visando, assim, à permanência e ao êxito acadêmico.

9) Questão: Qual conceito você atribui ao IFC, como instituição?

Gráfico 12: Conceito atribuído ao IFC



Fonte: Pesquisa egressos 2022 (respostas)

A maioria dos respondentes (48 pessoas) consideram ótimo o conceito para o IFC.

10) Questão: Seus interesses na continuidade dos estudos são:

Gráfico 13: Interesse na continuidade dos estudos

Interesse na continuidade dos estudos

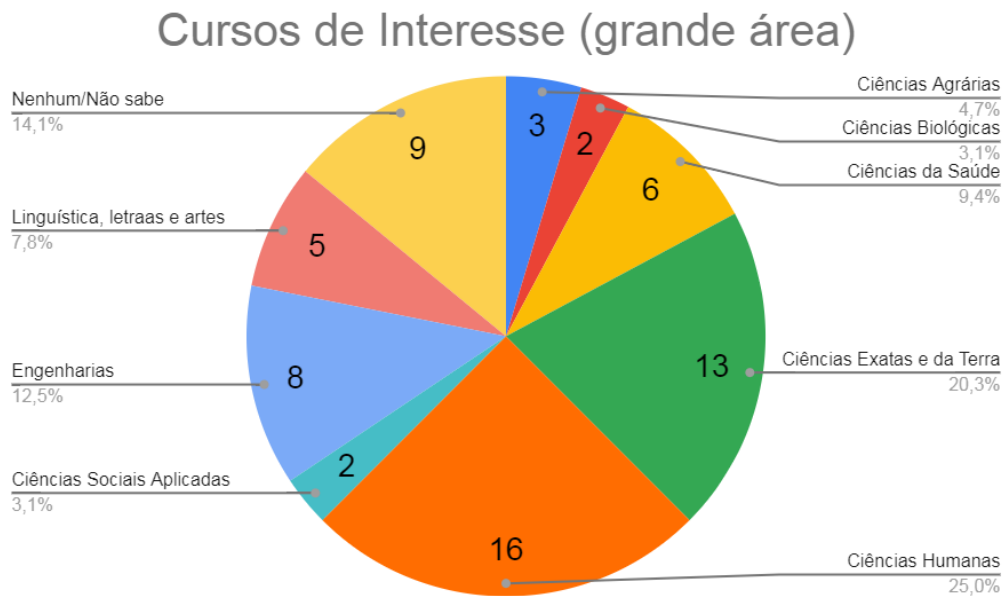


Fonte: Pesquisa egressos 2022 (respostas)

Dos respondentes, a maioria (40 respondentes) desejam continuar seus estudos na mesma área da formação do IFC.

11). Caso você tenha interesse em regressar ou continuar os estudos no IFC, assinale a grande área do seu curso de interesse (com base na tabela CAPES):

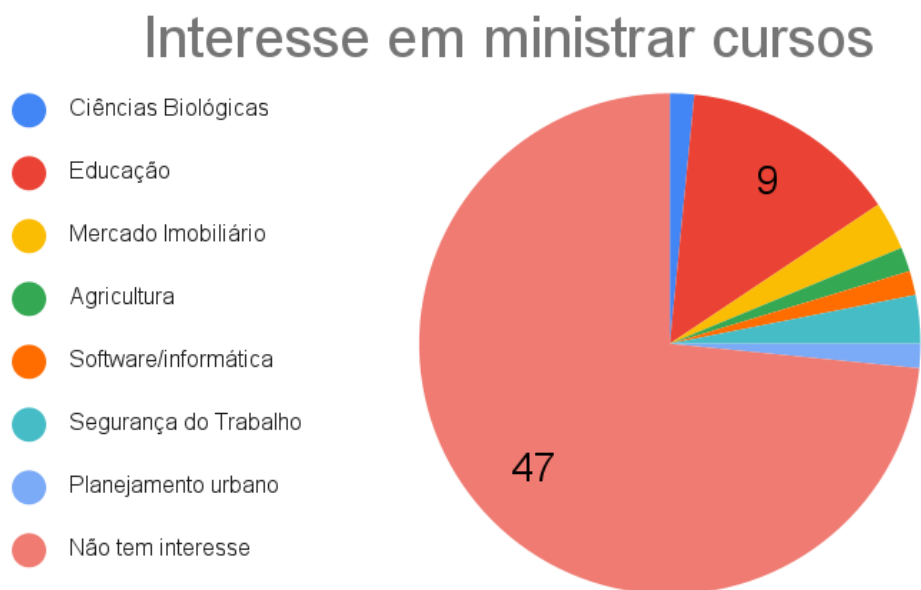
Gráfico 14: Grande área de curso de interesse



Fonte: Pesquisa egressos 2022 (respostas)

Quanto ao interesse segundo a grande área, pode-se destacar que Cursos na Área de Ciências Humanas são de maior interesse (16 respondentes), seguido por Cursos de Ciências Exatas e da Terra (13 respondentes). Quando questionados sobre qual o curso de interesse, as respostas foram bem diversas, dando destaque aos Cursos de Pedagogia, Matemática, Física e Química.

11) Questão: Você teria interesse em ministrar, curso ou palestra no IFC? Em caso afirmativo, em qual área?

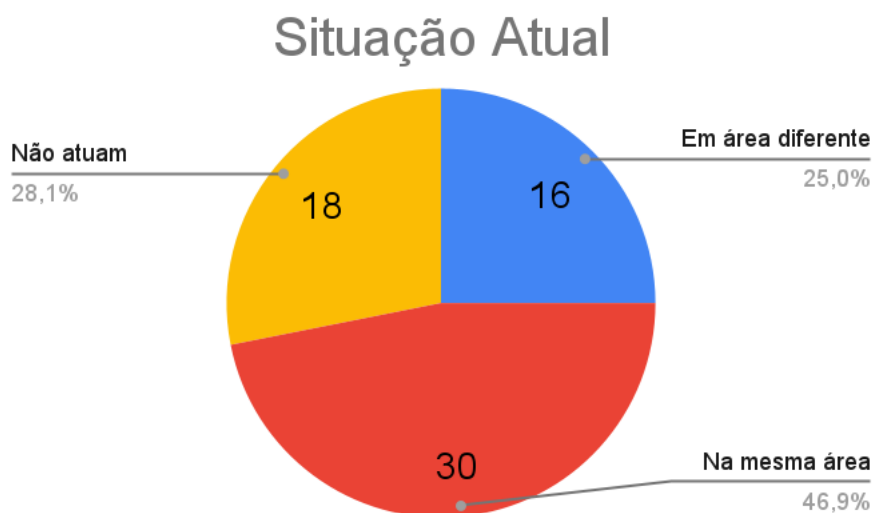


Fonte: Pesquisa egressos 2022 (respostas)

A maioria dos respondentes não tem interesse em ministrar cursos. Observa-se que 09 respondentes tem interesse em ministrar cursos na área de educação.

12) Questão: Atualmente você (este item tem grande relevância para conhecermos nossos egressos e seu atual contexto profissional)

Gráfico 15: Situação Atual

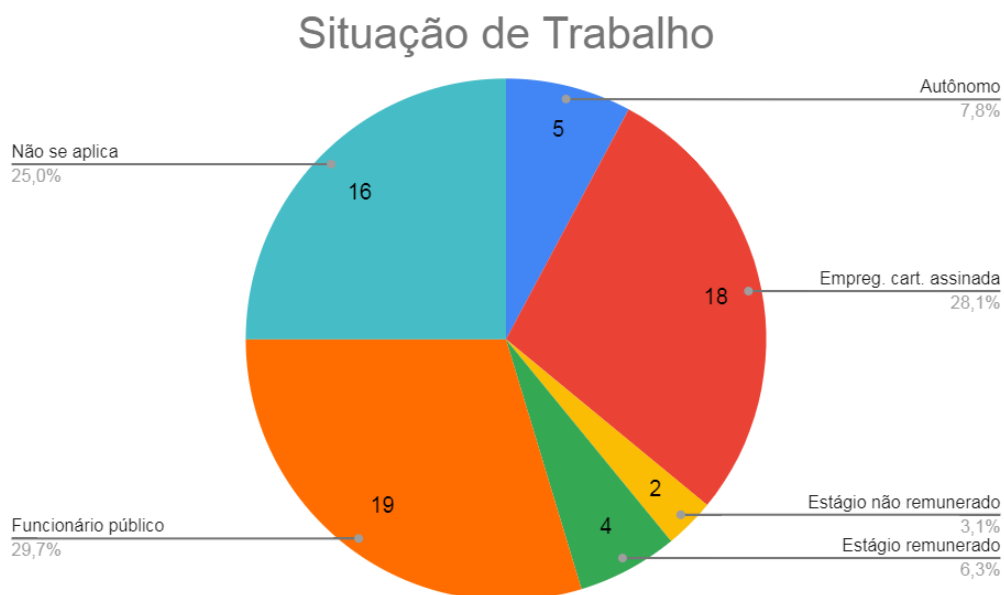


Fonte: Pesquisa egressos 2022 (respostas)

Segundo os respondentes, a maioria deles está atuando na mesma área de formação profissional adquirida no IFC.

13) Questão: Situação de trabalho:

Gráfico 16: Situação de Trabalho



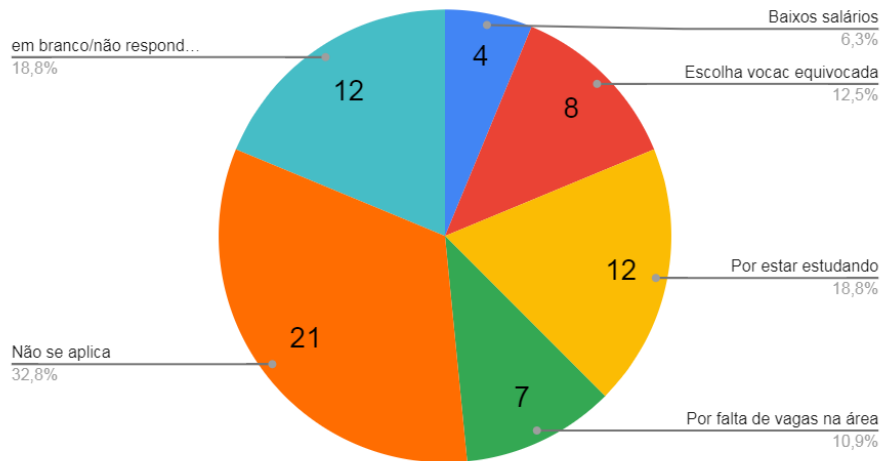
Fonte: Pesquisa egressos 2022 (respostas)

A maioria dos respondentes estão trabalhando como funcionários públicos ou empregados com carteira assinada.

14) Questão: Qual o motivo de não estar trabalhando na área de formação?

Gráfico 17: Motivo de não atuar na área de formação

Motivo de não atuar na área de formação



Fonte: Pesquisa egressos 2022 (respostas)

A maioria dos respondentes declara que não se aplica, pois no caso, estão atuando na área.

15) Questão: Os conhecimentos adquiridos no curso foram úteis para procurar e encontrar emprego?

Gráfico 19: Conhecimentos adquiridos:

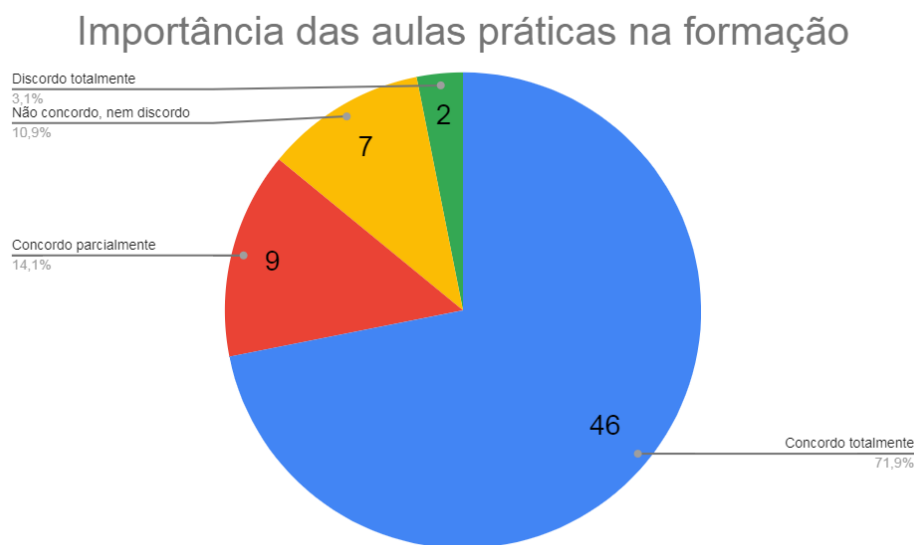


Fonte: Pesquisa egressos 2022 (respostas)

Numa escala Likert, com variantes entre Concordo Totalmente(5) e Discordo Totalmente (1), pode-se dizer que para a maioria dos respondentes, os conhecimentos adquiridos foram úteis para procurar e encontrar emprego.

16) Questão: As aulas práticas durante o curso foram importantes para a vida profissional?

Gráfico 20: Importância das aulas práticas



Fonte: Pesquisa egressos 2022 (respostas)

Numa escala Likert, com variantes entre Concordo Totalmente(5) e Discordo Totalmente (1), pode-se dizer que para a maioria dos respondentes, que as aulas práticas foram importantes para a vida profissional desses egressos.

Além das respostas já apresentadas, foi sugerido aos egressos que deixassem uma mensagem para a instituição. Abaixo, está reproduzido na íntegra parte das mensagens postadas (Quadro 1).

Quadro 1 (Mensagens dos egressos)

“O IFC é fantástico!!! Estudar nele é como se ele fosse nossa casa!!!!”
“O IFC fez toda a diferença na minha vida profissional e pessoal, gostaria muito da possibilidade de abertura do curso de Doutorado em Educação.”
“Obrigada a todos os funcionários do instituto, todos tem grande importância na pessoa que sou hoje, tudo isso graças a vcs! obrggg ♥”

“Que a educação pública, gratuita e de qualidade seja sempre prioridade.”
“Amo o IFC, continuem incentivando os estudos dos adolescentes com oportunidades, aulas e eventos dinâmicos que possam integrar a todos e façam-os se apaixonar pelo IFC também.”
“O IFC é uma Instituição de excelência no qual eu acredito ter passado um dos melhores anos da minha vida.”
“Que o IFC continue pautado na busca constante por uma educação de qualidade socialmente referenciada e que lute contra o negacionismo e obscurantismo que se abateu neste país”
“Gratidão pela oportunidade de ter acesso a educação de qualidade do IFC. A formação proporcionada por essa instituição transformou a minha vida, possibilitando um olhar mais crítico e reflexivo sobre a educação .”

Estas mensagens nos mostram a importância que o IFC teve na vida destas pessoas, que hoje sentem-se gratas imensamente por terem estudado na instituição, o que muito nos orgulha mas que também nos remete a responsabilidade como escola de zelar pela formação integral e completa de um cidadão que irá para um mundo do trabalho, para uma sociedade concorrente e que exige de todos nós aprendizado contínuo. Percebe-se também a contribuição da instituição para uma formação crítica e ativa.

Considerações finais

Após a apresentação e análise, podemos considerar que o formulário nos ofereceu um banco de dados que contribuirá para a melhora da qualidade da instituição. Referente ao formulário, em relação ao ano anterior, tivemos uma participação maior de respondentes, chegando a um percentual de quase 30%, mas ainda podemos melhorar estes resultados, tentando propor ações que mantenham o contato com os egressos.

Em relação às respostas obtidas, ainda em relação ao ano anterior, contentar-nos saber que a maioria está atuando profissionalmente e na área de formação que obteve no IFC Campus Camboriú.

Novamente temos um público feminino em sua maioria e que pesquisas em relação a gênero e trabalho seriam também norteadoras nos currículos de nossos cursos.

E quanto ao conceito da instituição pelos alunos, o IFC está sendo considerado ótimo pela maioria dos respondentes, assim como a utilidade dos conhecimentos e aulas práticas para a atuação profissional que receberam nota 05 na escala. Isto muito nos orgulha e nos desafia para que continuemos com a qualidade de ensino público e gratuito.

