



MINISTÉRIO DA EDUCAÇÃO
INSTITUTO FEDERAL CATARINENSE
CAMPUS FRAIBURGO

**RELATÓRIO ANUAL DE
ACOMPANHAMENTO DE EGRESSOS
DO IFC CAMPUS FRAIBURGO - 2025**

Servidor responsável:

Rodrigo José Gomes

Fraiburgo, 30 de março de 2026

Introdução

O documento a seguir é referente ao Relatório Anual de Acompanhamento de Egressos do IFC *Campus* Fraiburgo, do ano de 2025, preparado a pedido da Pró-Reitoria de Extensão, Pesquisa, Pós-Graduação e Inovação (PROEPPI/IFC). Buscando a transparência do serviço público, este relatório visa apresentar os dados dos egressos do nosso *campus*, permitindo uma melhor análise para que possam ser efetuadas melhorias nos trabalhos que desenvolvemos.

Destacamos que Rodrigo José Gomes é o servidor responsável pelo presente relatório e em acompanhar atualmente os egressos do IFC Campus Fraiburgo por meio da PORTARIA Nº 15/2024 - GAB/FRA. Os dados do ano de 2025 foram obtidos junto ao setor de Registro Acadêmico e Cadastro Institucional que possui informações referentes ao contato dos egressos e através da coleta de dados via questionário aplicado aos egressos. O questionário para preenchimento foi divulgado através do link no site institucional, pelos grupos de whatsapp das turmas e por e-mail aos concluintes. A análise foi feita com base nas respostas obtidas até a data de 13/01/2026.

Na sequência apresenta-se os dados coletados e a análise dos mesmos.

2. Apresentação e análise dos dados do questionário

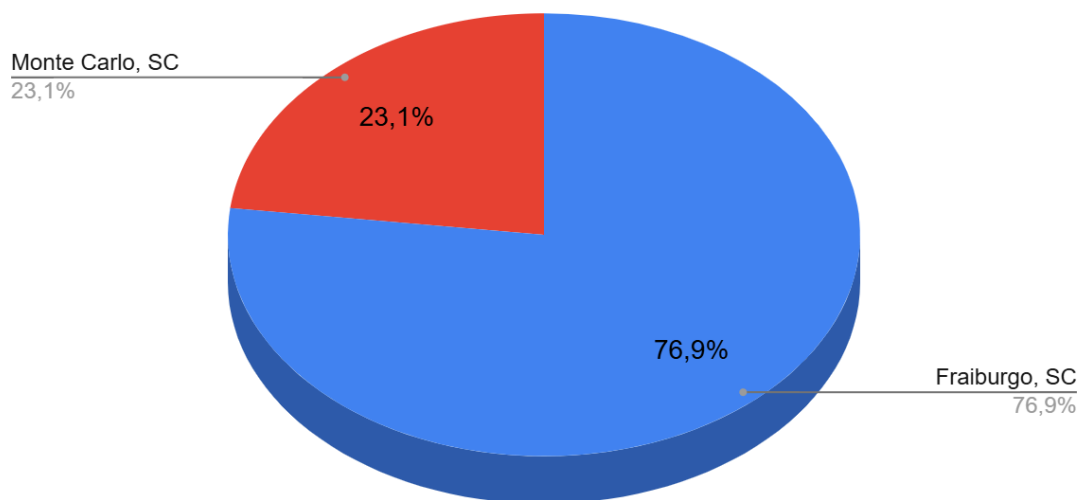
Tabela 1. Número de egressos por curso

Curso	Nº de Egressos 2025
Curso Técnico em Informática Integrado ao Ensino Médio	47
Curso Técnico Subsequente em Segurança do Trabalho	17
Curso Técnico Subsequente em Edificações	1
Curso Técnico Subsequente em Administração	8
Curso Superior de Tecnologia em Análise e Desenvolvimento de Sistemas	8
Curso EJA com Qualificação Profissional em Operador de Computador	3
Total de respostas dos Egressos 2025	13

Acessando os resultados constata-se que, dos 84 estudantes que se tornaram egressos do IFC Fraiburgo em 2025, 13 responderam ao questionário, totalizando 15,5%. Abaixo listamos a análise das respostas do formulário dos egressos.

1) Questão “Cidade e estado de residência”:

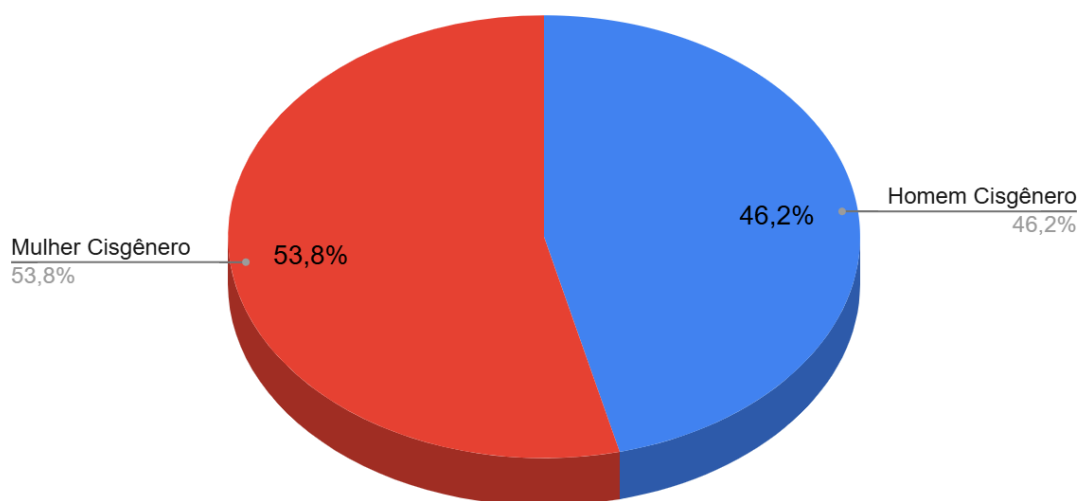
Figura 1. Cidade



Dentre os respondentes, observa-se que a maioria (10 respondentes) reside em Fraiburgo, cidade onde se situa o Campus, enquanto 03 respondentes moram em cidade vizinha, na região de abrangência do Campus.

2) Questão: “Qual é a sua identidade do gênero”:

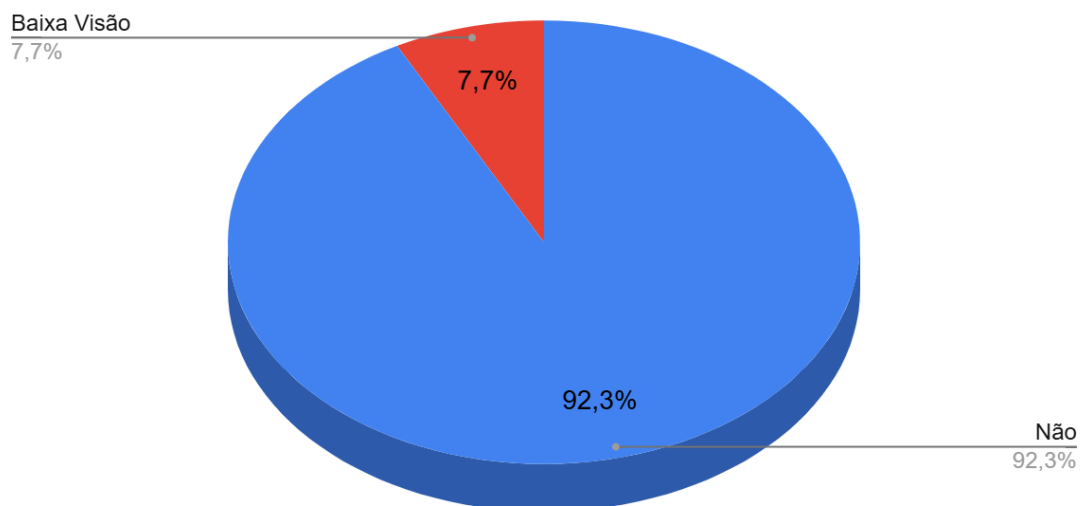
Figura 2. Gênero



Dentre os respondentes, a maioria são do sexo feminino, totalizando 07 respondentes deste sexo.

3) Questão: “Você se enquadra como Pessoa Com Deficiência (PCD)?”:

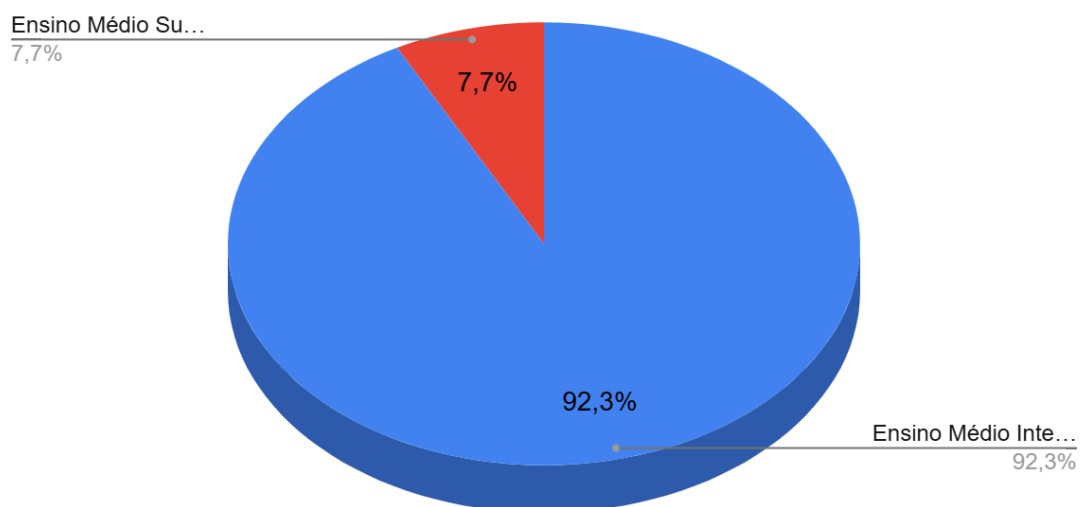
Figura 3. Deficiência



Quando questionados sobre ser ou não pessoa com deficiência, 12 pessoas responderam não ter nenhum tipo de deficiência e apenas 01 respondente informou ter baixa visão.

4) Questão: “Qual a modalidade do curso que você concluiu no IFC?”:

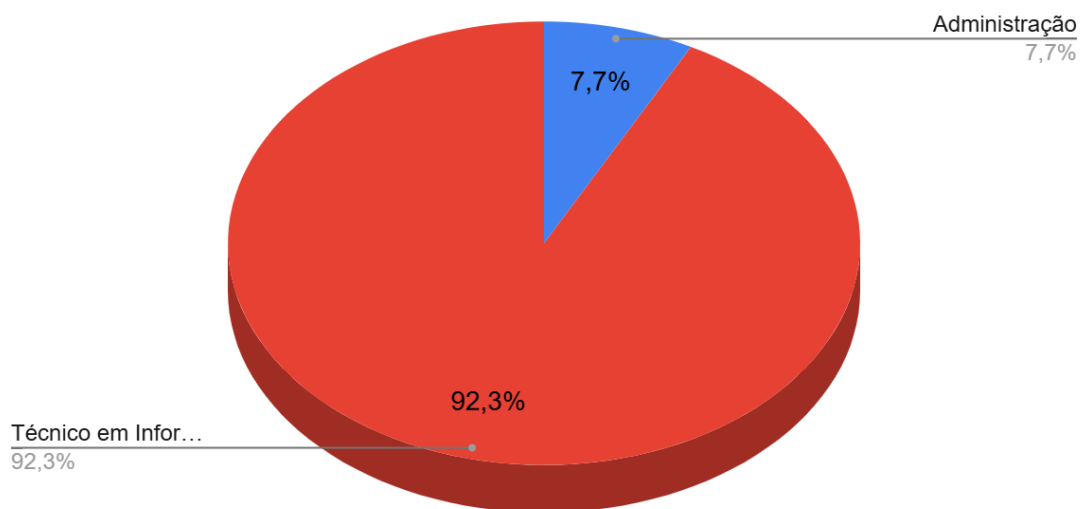
Figura 4. Modalidade



Em relação ao nível do curso concluído, a maioria dos respondentes informou que era do Ensino Médio Integrado (12 respondentes), seguido pelo Ensino Médio Subsequente (01 respondente).

5) Questão: “Qual o nome do curso concluído no IFC?”:

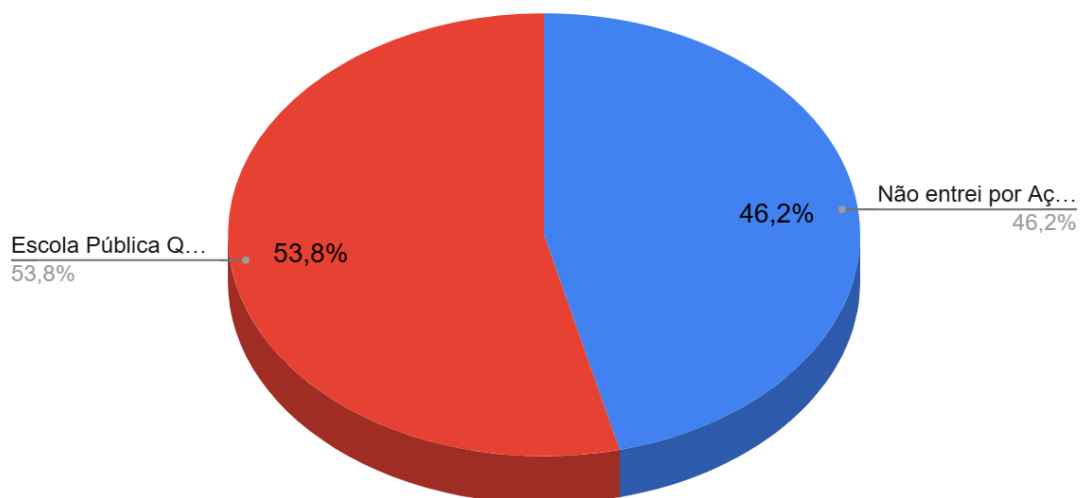
Figura 5. Curso concluído



No que se refere ao curso concluído, a maioria dos respondentes pertence ao curso técnico em Informática (12 respondentes), seguido do curso técnico em Administração (01 respondente).

6) Questão: “O Ingresso no curso em que você se formou mais recentemente, no IFC, foi por meio de Ações Afirmativas (cotas)?”:

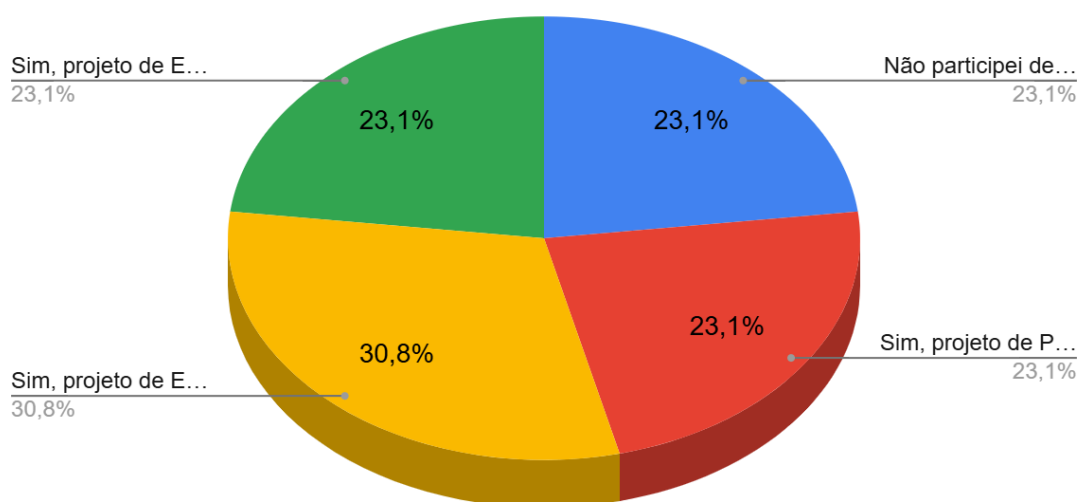
Figura 6. Cotas



Quando questionados sobre a forma de entrada, verifica-se que mais da metade dos respondentes ingressaram por meio de ações afirmativas EPQRNPPI: Escola Pública Qualquer Renda Não Preto, Pardo ou Indígena, enquanto 06 respondentes entraram por ampla concorrência.

7) Questão: “*Você participou de algum projeto institucional durante o curso?*”:

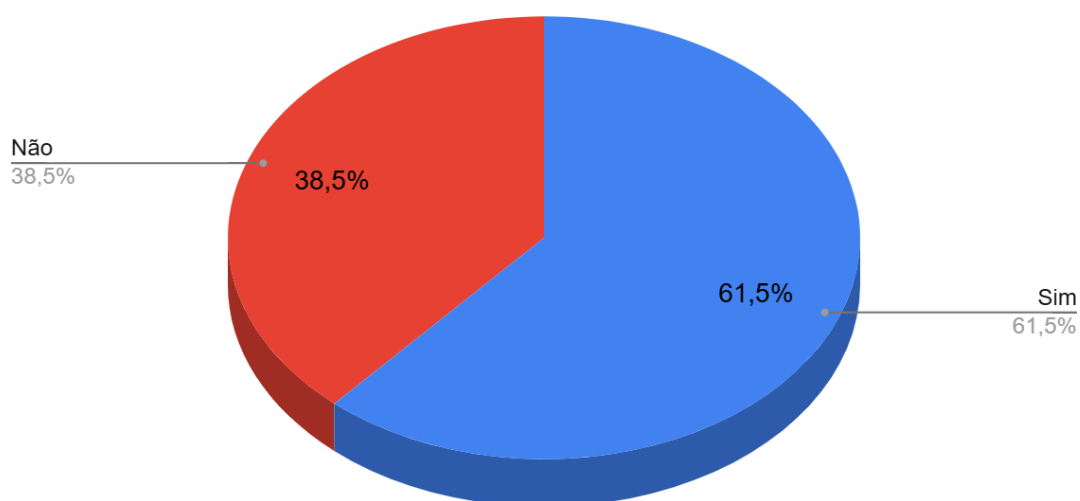
Figura 7. Projetos



A maioria dos respondentes (77%) participou de projetos de Ensino, Pesquisa ou Extensão. Apenas 03 respondentes não participaram de nenhum projeto. Entre os tipos de projetos, 04 respondentes participaram de projetos de extensão, 03 participaram de projetos de ensino e 03 participaram de projetos de pesquisa.

8) Questão: “*Você recebeu alguma bolsa?*”:

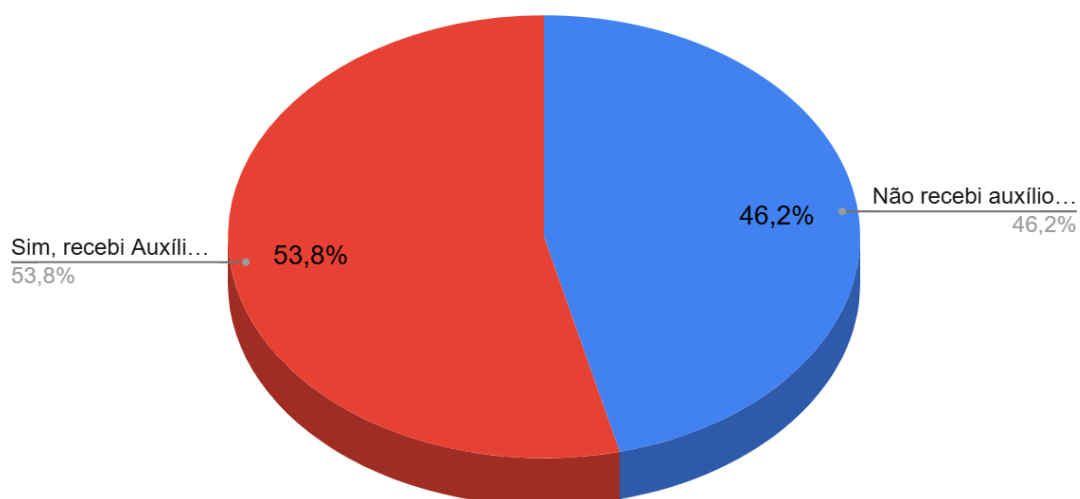
Figura 8. Bolsa



Do total de respondentes, 08 receberam bolsa.

9) Questão: “Você recebeu auxílios do Programa de Assistência Estudantil?”:

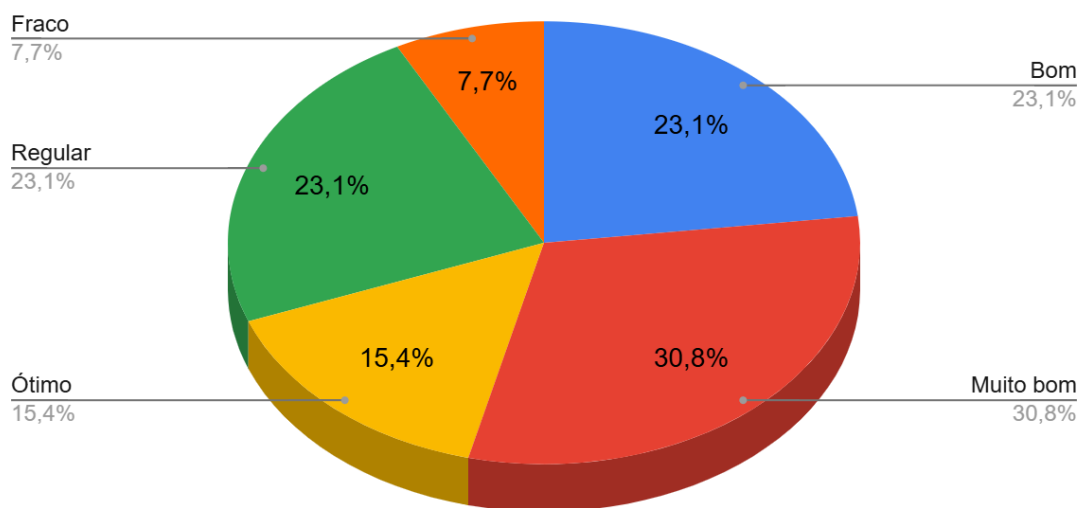
Figura 9. Auxílios



Ao serem questionados sobre o recebimentos de auxílios de assistência estudantil, verifica-se que a maioria dos respondentes receberam o Auxílio Permanência II destinado a estudantes em vulnerabilidade socioeconômica que necessitam de complementação para suas despesas de alimentação, transporte, material didático, entre outras, cujos serviços não são fornecidos pelo IFC, visando, assim, à permanência e ao êxito acadêmico. Uma parcela menor dos respondentes não recebeu auxílio de assistência estudantil durante a realização de seu curso.

10) Questão: “Como você avalia o IFC enquanto instituição de ensino, considerando sua experiência no curso, com professores(as), com relação a infraestrutura e demais aspectos institucionais?”:

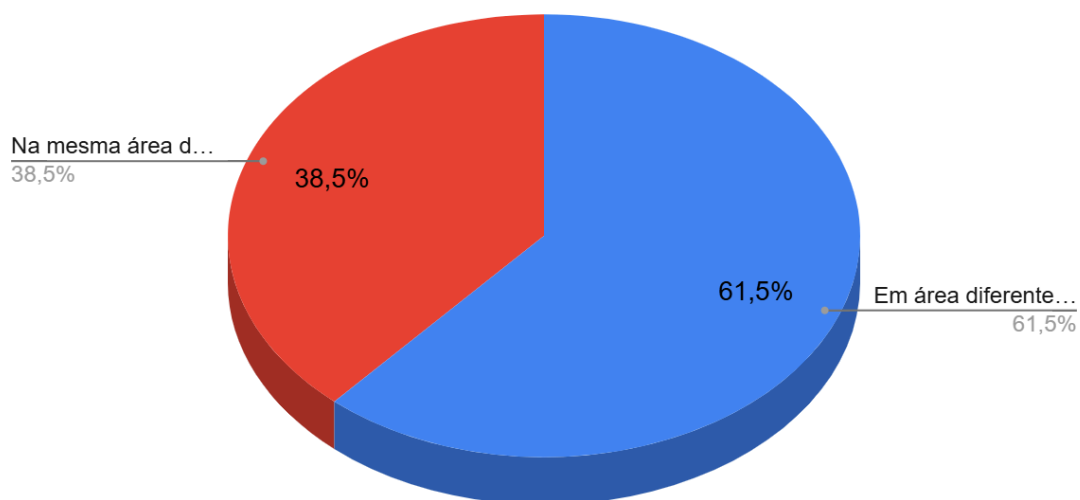
Figura 10. Avaliação



Entre os respondentes, a maioria (04 respondentes) avaliaram o IFC como muito bom, seguido de bom e regular (03 respondentes cada), ótimo (02 respondentes) e fraco (01 respondentes).

11) Questão: “Seus interesses em continuar os estudos são”:

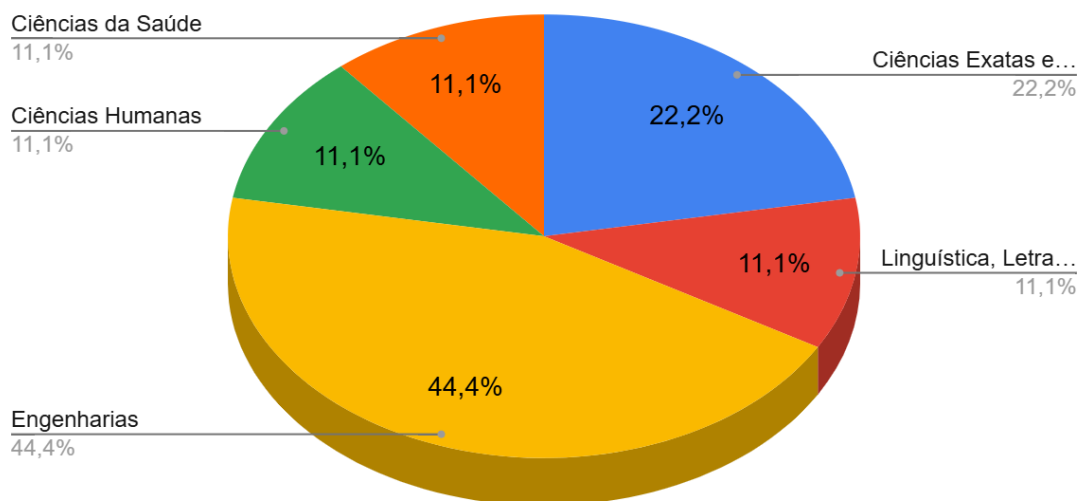
Figura 11. Interesses



Em relação ao interesse em continuar os estudos, dos respondentes, a maioria (08 respondentes) deseja continuar seus estudos em área diferente da formação do IFC.

12) Questão: “Caso deseje continuar os estudos no IFC, indique a grande área de interesse (com base na tabela CAPES)”:

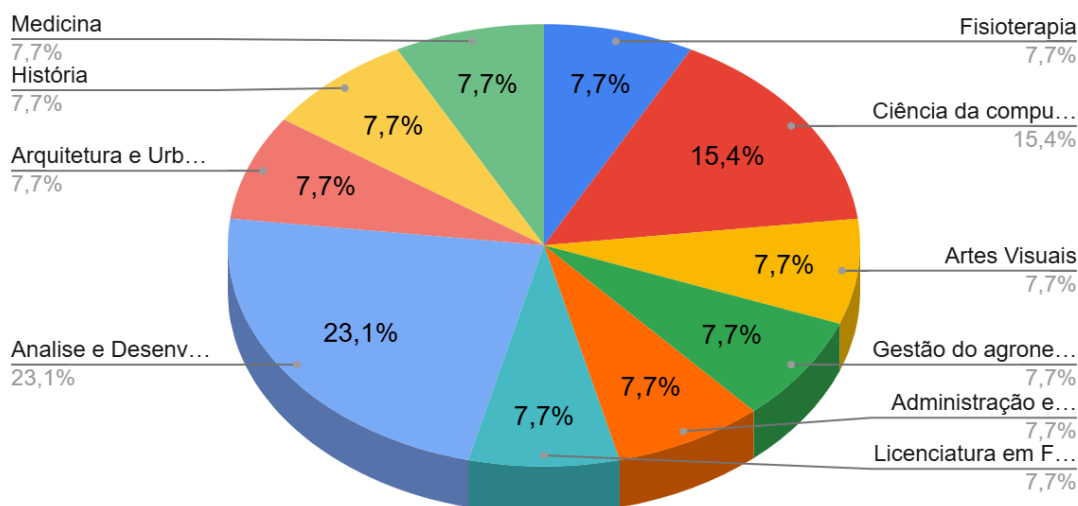
Figura 12. Área de interesse



Quanto ao interesse em continuar os estudos no IFC, segundo a grande área, pode-se observar que cursos na área de Engenharias despertam maior interesse (04 respondentes), seguido pelos cursos de Ciências Exatas e da Terra (02 respondentes).

13) Questão: “Qual curso você gostaria de cursar?”:

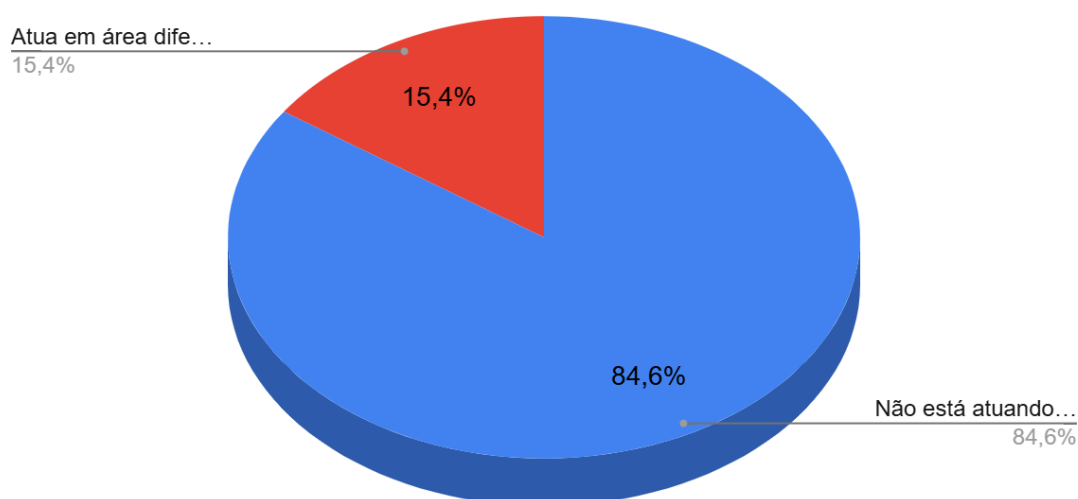
Figura 13. Curso de interesse



Quando questionados sobre qual o curso de interesse, as respostas foram variadas, tendo maior destaque o curso de Análise e Desenvolvimento de Sistemas, o qual é o curso superior ofertado pelo IFC Campus Fraiburgo, atualmente.

14) Questão: “Atualmente, você”:

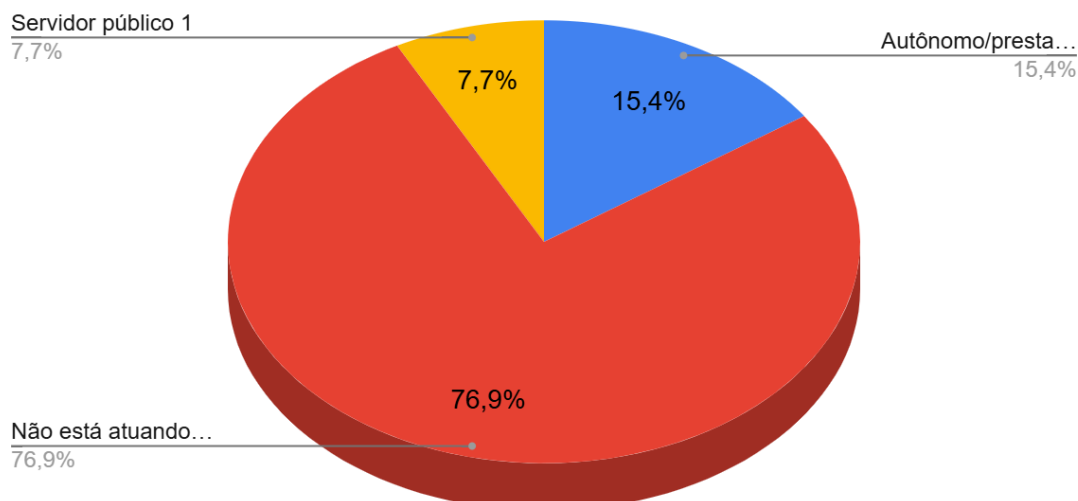
Figura 14. Área de atuação



Sobre a área de atuação, segundo os respondentes, a maioria deles não está atuando profissionalmente (11 respondentes).

15) Questão: “Qual sua situação de trabalho atual?”:

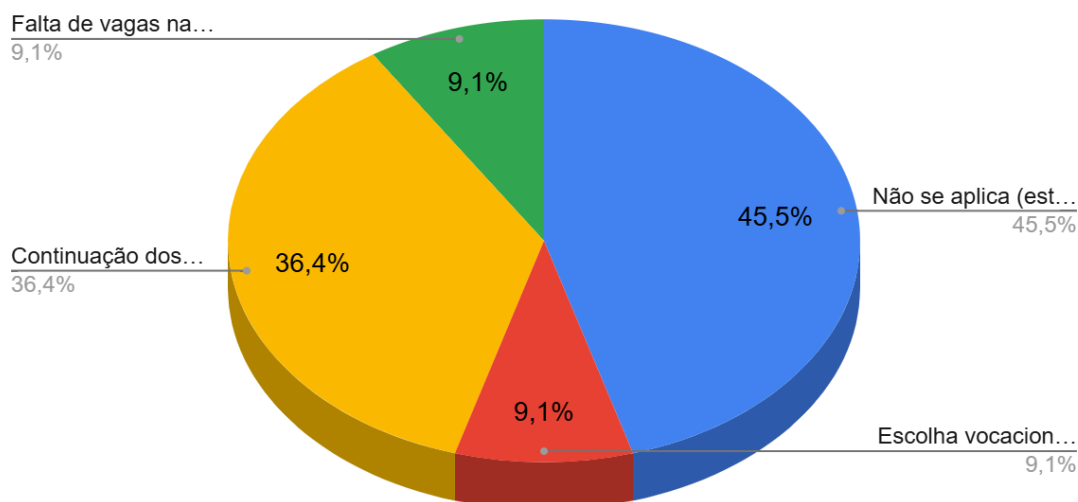
Figura 15. Situação atual



Novamente, ao serem questionados sobre a situação de trabalho atual, a maioria dos respondentes informou não estar atuando profissionalmente (10 respondentes).

16) Questão: “Caso não esteja atuando na área de formação, indique o motivo:”:

Figura 16. Motivo de não atuar



Quando questionados sobre o motivo de não atuar na área de formação, a maioria dos respondentes declarou que não se aplica, pois no caso, ou já estão atuando na área ou não estão empregados.

Por fim, além das respostas apresentadas, foi sugerido aos egressos que deixassem uma mensagem para a instituição. Abaixo, segue a íntegra de algumas das mensagens postadas:

Quadro 2. Mensagens dos egressos

“Um ensino excepcional.”
“IFC é muito bom.”
“Foi bom pra moldar minha interação social.”
“eu sou imensamente grata a tudo que vivi no ifc aos professores as oportunidades que tive,eu sempre levarei a instituição no meu coração graças ao ifc eu pude viajar fazer novos amigos realizar sonhos como viajar de avião para outro estado,representar a minha escola no if cultura, conhecer ifs de todo o brasil, eu nunca teria vivido tanta coisa extraordinária se não tivesse tomado a decisão de entrar, a minha escolha da faculdade que é uma das mais concorridas eu estou correndo atras e acreditando ser possível graças ao apoio e incentivo dos professores.”

Considerações finais

Em conclusão, o Relatório Anual de Acompanhamento de Egressos de 2025 do IFC Campus Fraiburgo apresenta dados sobre a experiência dos egressos respondentes.

Referente ao formulário, destaca-se a falta de participação dos egressos no preenchimento do mesmo. Apesar da baixa taxa de respostas ao questionário, as informações obtidas permitiram extrair dados importantes e identificar aspectos positivos, tais como o reconhecimento dos egressos sobre a qualificação profissional oferecida pela instituição e a importância da disponibilização das bolsas de ensino, pesquisa e extensão e dos auxílios aos estudantes, sem os quais muitos não conseguiriam se manter e concluir seus estudos na instituição.

As mensagens deixadas pelos egressos foram positivas e revelaram sentimentos de gratidão e satisfação com a formação recebida, além de muitos elogios ao ambiente acolhedor e formativo do IFC.

Após a apresentação, podemos considerar que o formulário nos ofereceu um banco de dados que contribuirá para a melhora da qualidade da instituição. Novas formas de divulgação do formulário devem ser pensadas para que tenha uma maior participação, visando melhorias no IFC por meio da avaliação de suas respostas.